

[3.1] Direktmessung



Direktmessung

Grundsätzliches zur Direktmessung

Bezüglich der Auswahl der Messeinrichtungen bzw des nötigen Verdrahtungs-Systems siehe "Auswahl der Messeinrichtungen".

Die Montage der Messeinrichtungen kann nur dann erfolgen, wenn die Situierung des Zählerverteilerschrankes den Bestimmungen der TAEV Teil II, Pkt. 3.3 sowie den Ausführungsbestimmungen (Anbringungsort von Messeinrichtungen) entspricht.

Für die Messeinrichtungen in Einfamilienhäusern, Landwirtschaftsbetrieben, Gewerbe u. a. m. ist als Mindestforderung der Standardzählerverteilerschrank mit 3 Zählerplatten entsprechend TAEV Teil II, Pkt. 3.4.1 vorzusehen.

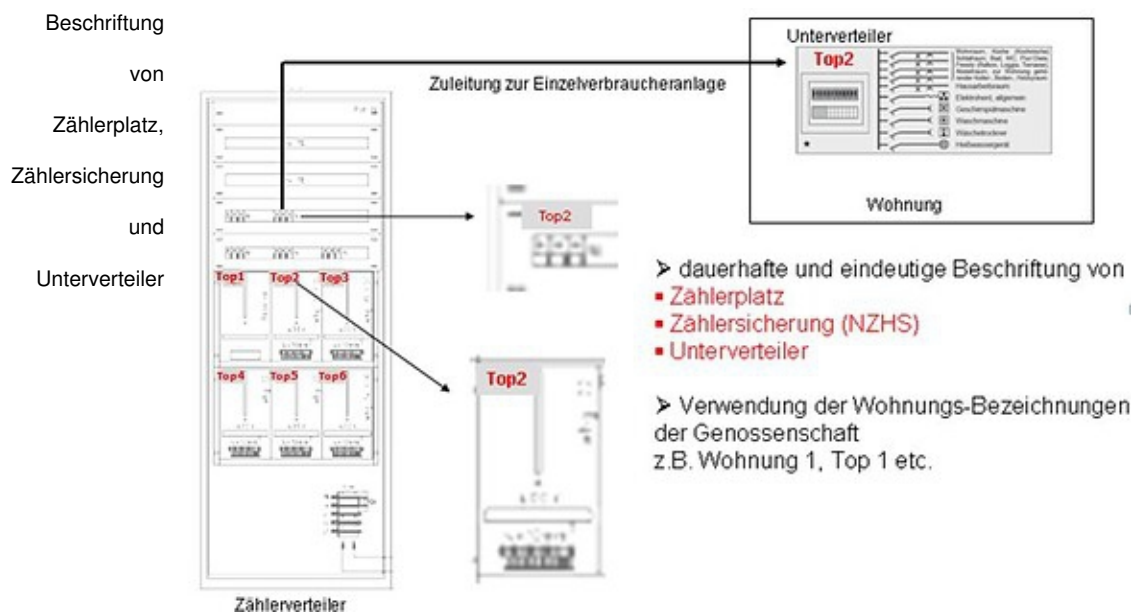
Es kann jedoch in Abhängigkeit von den Tarifangeboten des gewählten Energielieferanten notwendig sein, zusätzliche Messplätze vorzusehen.

Bei der Neuerrichtung oder Änderung von Direktmessverteilern (NZHS<=63 A) ist für die Berechnung der Verteilerverlustleistung pro Zählerplatz (auch für ungenutzte Zählerplätze), eine Zählerverlustleistung von 35 Watt, bezogen auf 63 A Zählerstrom, zu berücksichtigen. Die zu berücksichtigende Verlustleistung kann auf die Nennstromstärke der Nachzählerhauptsicherung bezogen werden. Der Schaltschrankhersteller muss diese Verlustleistung bei der Schaltschrankauslegung berücksichtigen und entsprechend dokumentieren. Die Verlustleistung der Zählersteck- bzw. Zählerklemmleiste (als Bestandteil der Zählerschleife) ist aufgrund der Herstellerangaben gesondert zu berücksichtigen.

Der Messschrank ist bei neuen Netzanschlüssen mit max. 2 übereinander angeordneten Zählerplattenreihen auszuführen. Abweichende Lösungen bei Anlagenänderungen sind nur im Einvernehmen mit dem Netzbetreiber möglich.

Die eindeutige Zuordnung von Vor- bzw. Nachzählersicherungen zu den Zählerschleifen ist durch Beschriftung (Kunde/Wohnung/Tarif) sicherzustellen.

Um die Bildung von Kondenswasser im Hausanschlusskasten zu vermeiden ist (bei Verwendung von Rohrsystemen) die Einführung der Leitungen in den Messverteiler abzudichten.



Standard-Zählerverteiler für OÖ.

Abweichende Lösungen sind nur im Einvernehmen mit dem Netzbetreiber möglich.

Ausführungshinweise zum Messbereich

Die Ausführung des Messbereiches ist von der benötigten Nennstromstärke der NZHS abhängig.

Zählerschleife für max. **40 A - NZHS** muss **mind. in 10 mm² Cu** ausgeführt sein -> Zähleranschluss mittels **ADOCK-Zählersteckleiste**

Zählerschleife für max. **50 A - NZHS** muss **mind. in 25 mm² Cu** ausgeführt sein -> Zähleranschluss mittels **ADOCK-Zählersteckleiste**

Zählerschleife für max. **63 A - NZHS** muss **mind. in 25 mm² Cu** ausgeführt sein -> Zähleranschluss mittels **ADOCK-Zählersteckleiste**

Der **Nennstom der Nachzählerhauptsicherung** ist das Maß für das anzusetzende **Netzbereitstellungsentgelt**.

Direkte Messung der elektrischen Energie		
NZHS-Nennstrom kleiner-gleich 40 A	NZHS-Nennstrom gleich 50A	NZHS-Nennstrom gleich 63 A
Direktmessung	Direktmessung	Direktmessung
Nachzähler-Hauptsicherungs-System	Nachzähler-Hauptsicherungs-System	Nachzähler-Hauptsicherungs-System
Zählersteckleiste	Zählersteckleiste	Zählersteckleiste
Zählerschleife mind. 10 mm² Cu	Zählerschleife mind. 25 mm² Cu	Zählerschleife mind. 25 mm² Cu
Messverteiler mit mind. 3 Befestigungsflächen	Messverteiler mit mind. 3 Befestigungsflächen	Messverteiler mit mind. 3 Befestigungsflächen

Zugelassene Produkte: ADOCK-Zählersteckleisten

Hinweis: Siehe auch Seite "Nachzählerhauptsicherung-System" - zugelassenen Zählersteckleisten.

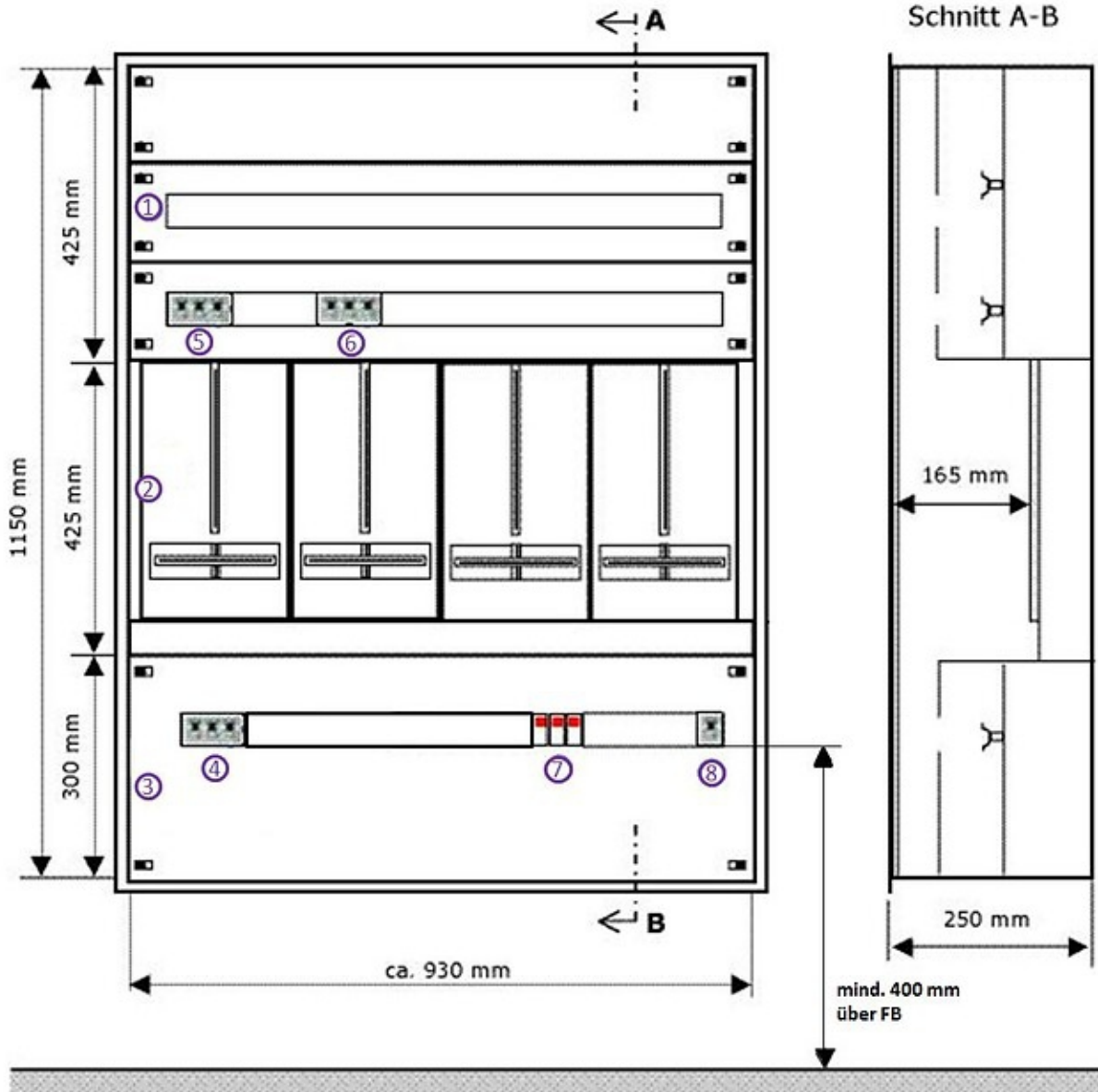


Abbildung: Standard-Zählerverteilerschrank für OÖ.

Legende:

1. Verteilfeld
2. Messfeld
3. Anspeisefeld
4. **Eingangssicherung:** (z.B. HS) bis 63A
D02-Sicherungslasttrennschalter (laienbedienbar)
5. **Nachzählerhauptsicherung (Basistarif)**, Abdeckung plombierbar
6. **Nachzählerhauptsicherung (Zusatztarif)**
7. **Überspannungsschutz**
8. **Vorsicherung LSG (TRE)** plombierbar, siehe auch SELEKTIVTEILSICHERUNG

Hinweis:

Überstromschutzeinrichtungen in Messverteiler müssen "Laienbedienbar" oder "Laiensicher"ausgeführt sein.

Laienbedienbare Überstromschutzeinrichtungen müssen entsprechend ausgewiesen sein.

D02-Sicherungslasttrennschalter gelten allgemein als "Laienbedienbar".

NH-Trenner müssen, durch eine nur mit Werkzeug zu entfernende Sperre, "Laiensicher" ausgeführt werden. Für die Berechnung der Verteilerverlustleistung ist pro Zählerplatz (auch für ungenützte Zählerplätze), eine Zählerverlustleistung von 35 W bezogen auf 63A Zählerstrom, zu berücksichtigen.

Es muss gewährleistet sein, dass bei montierter Messeinrichtung die Zählerplatte nicht abgenommen werden kann. Bei nicht montierter Messeinrichtung darf auch bei abgenommener Zählerplatte kein direkter Zugang zum Anspeisefeld möglich sein.

Es dürfen nur Zählerplatten gemäß OVE E 8640 oder solche, mit gleichwertigen Befestigungseinrichtungen und mindestens allseitig gleichwertigem Platzangebot verwendet werden.

Im Anspeisefeld sind die Vorzählersicherungen und Sicherungen für Rundsteuerempfänger sowie Innenraumüberspannungsableiter, die vor den Messeinrichtungen angeschlossen sind, anzuordnen (siehe Abb.: Standard-Zählerverteilerschrank für OÖ).

Durch das Mess- und Anspeisefeld dürfen Stromkreisleitungen nur in geschlossenen Rohrsystemen geführt werden. Klemmstellen für Nachzählerleitungen sind ebenfalls unzulässig.

Hauseinführungsleitung und Hauptleitungen sind durch das Messfeld ebenfalls nur in geschlossenen Rohrsystemen zu führen.

Vorzählerverdrahtung von Standard-Zählerverteilerschränken

Abbildung: Beispiel einer
Vorzählerverdrahtung bei Direktmessung
TN-System (Nullung)

Bis 63 A ist als Eingangssicherung ein
D02-Sicherungslasttrennschalter (laienbedienbar)

zu verwenden.

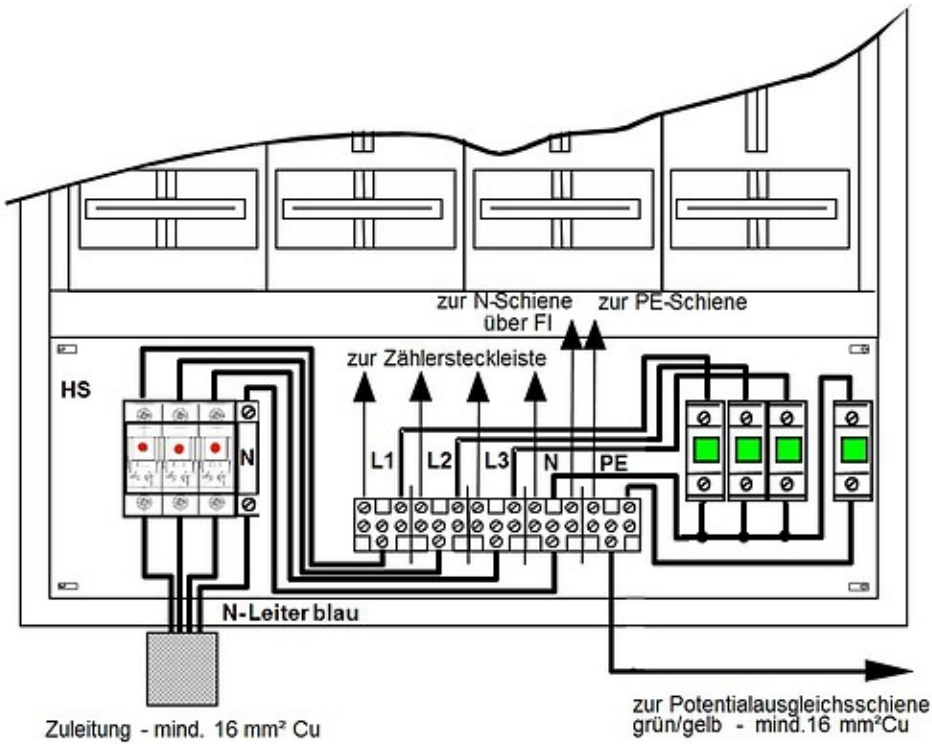
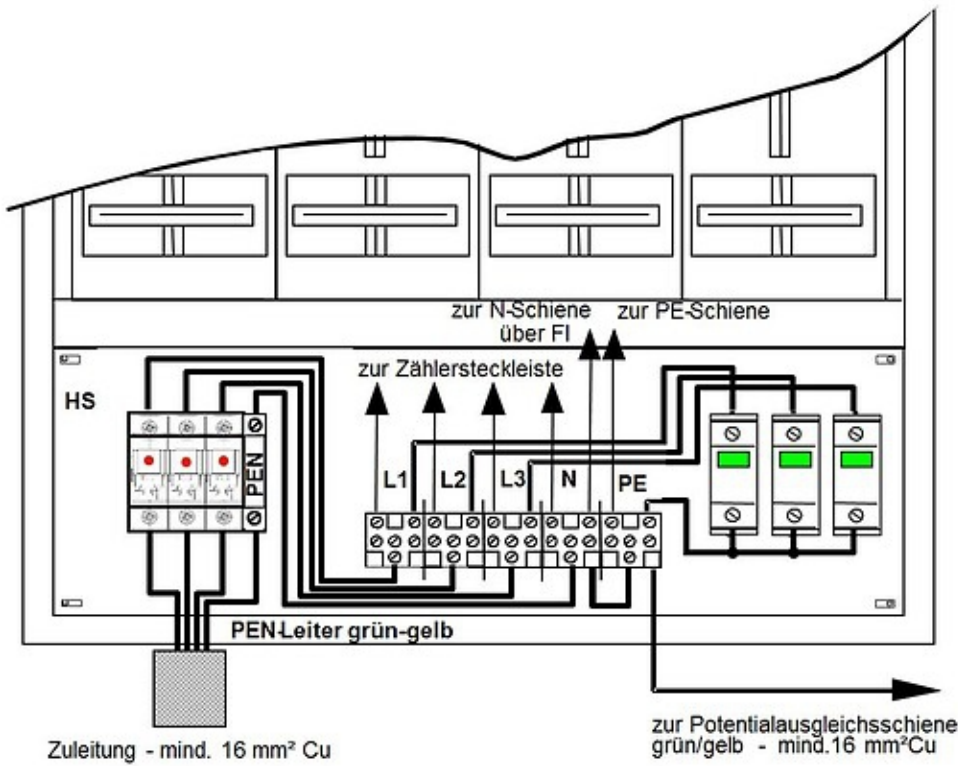


Abbildung: Beispiel einer Vorzählerverdrahtung bei Direktmessung im TT-System (Fehlerstrom-Schutzschaltung)

Bis 63 A ist als Eingangssicherung ein D02-Sicherungslasttrennschalter (laienbedienbar) zu verwenden.

Neuen Zählergeneration

Automatic Metering Information System

In den nächsten Jahren wird dieser Zählertyp eingesetzt. Im Endausbau ist ein Deckungsgrad von 85 % geplant.

Neue Funktionen:

- Automatische (monatliche) Fernablesung über das Stromnetz
- Vorwerte ablesbar (Zählerstände der vergangene Abrechnungsperioden)
- Fernwirk-Schaltmöglichkeit (Freigabe- und Ausschaltfunktion)
- Zähler parametrierbar (4 Quadranten, Lieferung-, Bezugs- und Blindstrommessung sowie 1/4-h-Leistungsmessung ...)



Beschreibung der neuen Zählergeneration (AMIS)